



➔ Kelimeleri örnekteki gibi hecelerine ayıralım.

Kitap

ki-tap

Kelebek

Defter

Oyuncak

Güneş

Çikolata

Uçurtma

Öğretmen

Bulut

Bilgisayar

Kalem

Kütüphane

Orman

Arkadaşlık

➔ Aşağıdaki sözcüklerin hece sayılarını noktalı yerlere yazalım.

Tren

Tavşan

Papatya

Matematik

Ceviz

Kaplumbağa

Diş

Salıncak

Aile

Türk

Dondurma

Domates



➔ Aşağıdaki ifadeleri dikkatlice okuyalım. İfade doğru ise noktalı yerlere “D”, yanlış ise “Y” yazalım.



Türkçede bir hecede birden fazla sesli harf bulunamaz.



“Masa” kelimesi tek heceli bir sözcüktür.



“Kitaplık” kelimesi “ki-tap-lık” şeklinde hecelenir.



“Park” kelimesinin hece sayısı ikidir.



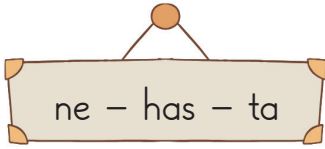
“Araba” kelimesinin ilk hecesi tek harften oluşur.



“Kelebek” kelimesinin ikinci hecesi “-le”dir.



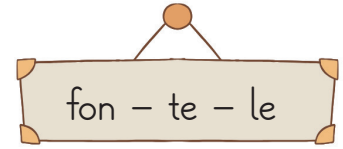
➔ Aşağıda karışık olarak verilen hecelerden yeni sözcükler oluşturalım.



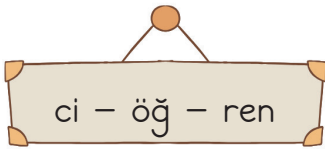
.....



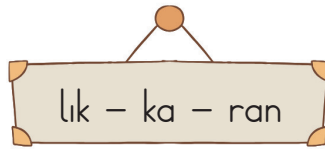
.....



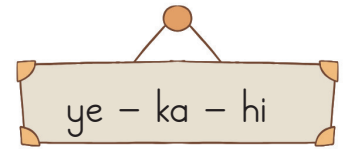
.....



.....

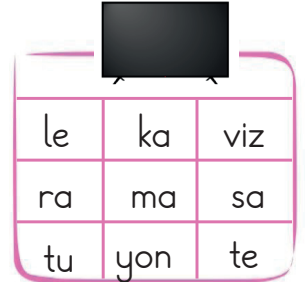
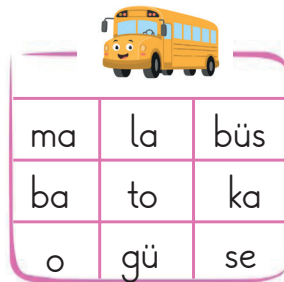


.....



.....

➔ Aşağıdaki görselleri inceleyelim. Görsellere ait heceleri boyayalım.





→ Aşağıdaki sözcüklerin son hecesini bulalım ve bu hece ile başlayan yeni bir sözcük türeterek yanındaki noktalı yerlere yazalım.



→ Roketlerin gövdesinde yazan kelimeleri okuyalım. Kelimelerin doğru hecelenmiş halini bulup yanındaki kutucuğu boyayarak işaretleyelim.



il - ko - kul
ilk - o - kul



ya-rat-tı-cı
ya-ra-tı-cı



por-ta-kal
port-ak-al



san-dal-ye
sand-al-ye



il-kbah-ar
ilk-ba-har



eld-iv-en
el-di-ven

→ Görseli verilen varlıkların adını heceleyerek yazalım.

