



➔ Alfabeğe göre verilen harften sonra gelen üç harfi sırasıyla yazalım.



○ ○ ○



○ ○ ○



○ ○ ○



○ ○ ○



○ ○ ○



○ ○ ○

➔ Aşağıdaki görsellerin ismini ve harf sayısını örnekteki gibi yazalım.



elma



➔ Görselleri verilen varlıkların isimlerini yazalım, yazdığımız sözcükteki harfleri alfabe sırasına göre örnekteki gibi dizelim.


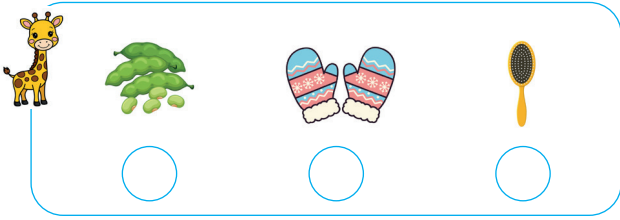
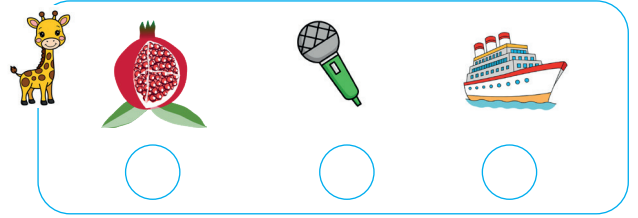
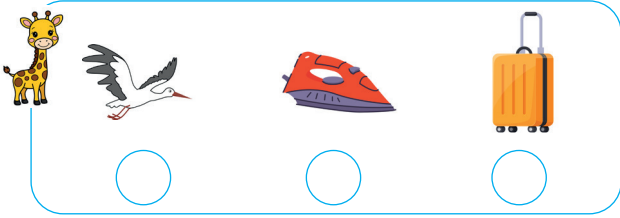
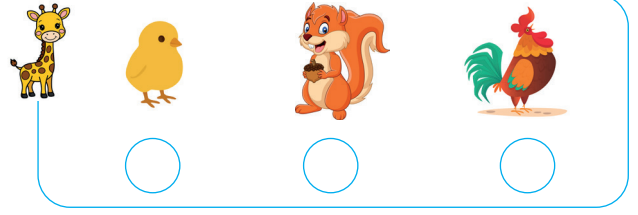


ayı  
a, l, y





➔ Aşağıdaki resimlerin isimlerini alfabetik sıraya (sözlük sırasına) koyalım. Başındaki dairelerin içine 1, 2 ve 3 yazarak numaralandıralım.



➔ Alfabetik sıralamada sayılara karşılık gelen harfleri bulalım, sözcüğü yazalım.





➔ Görselleri inceleyelim, isimlerindeki ünlü (sesli) harfleri boşluklara dolduralım.



➔ Sözcükleri inceleyelim, ünsüz (sessiz) harfleri boşluklara noktalı yerlere yazalım.



➔ Görseli verilen varlıklar ile ilgili bilgileri noktalı yerlere yazalım.



Adı: .....

Sesli Harfler: .....

Sessiz Harfler: .....



Adı: .....

Sesli Harfler: .....

Sessiz Harfler: .....



Adı: .....

Sesli Harfler: .....

Sessiz Harfler: .....



➔ Aşağıdaki açıklamaya uygun olan harfleri karşlarındaki noktalı yerlere yazalım.



Alfabemizin 24. harfidir. "Ş" harfinden hemen sonra gelir. → ●

"U" harfinden sonra gelir. Ünlü (sesli) harflerden biridir. → ●

"P" harfinden sonra, "S" harfinden önce gelir. → ●

Alfabemizin 14. harfidir. "L" harfinden hemen önce gelir. → ●

"H" harfinden sonra, "J" harfinden önce gelir. → ●

Alfabemizin 2. ünlü (sesli) harfidir. "D" ve "F" harflerinin tam arasındadır. → ●

➔ Verilen özelliklere uygun kelimeler yazalım.

Toplam 5 harflidir; 2 ünlü,  
3 ünsüz harften oluşur ve  
bir "renk" adıdır.

.....

Alfabemizin 21. harfi ile  
başlar, 3. harfi ile biter  
ve 4 harflidir

.....

Beş harflidir, hem ba-  
şında hem sonunda aynı  
ünlü harf bulunur.

.....

İlk harfi "M", son har-  
fi "A" olan 4 harfli bir  
eşya adı.

.....